



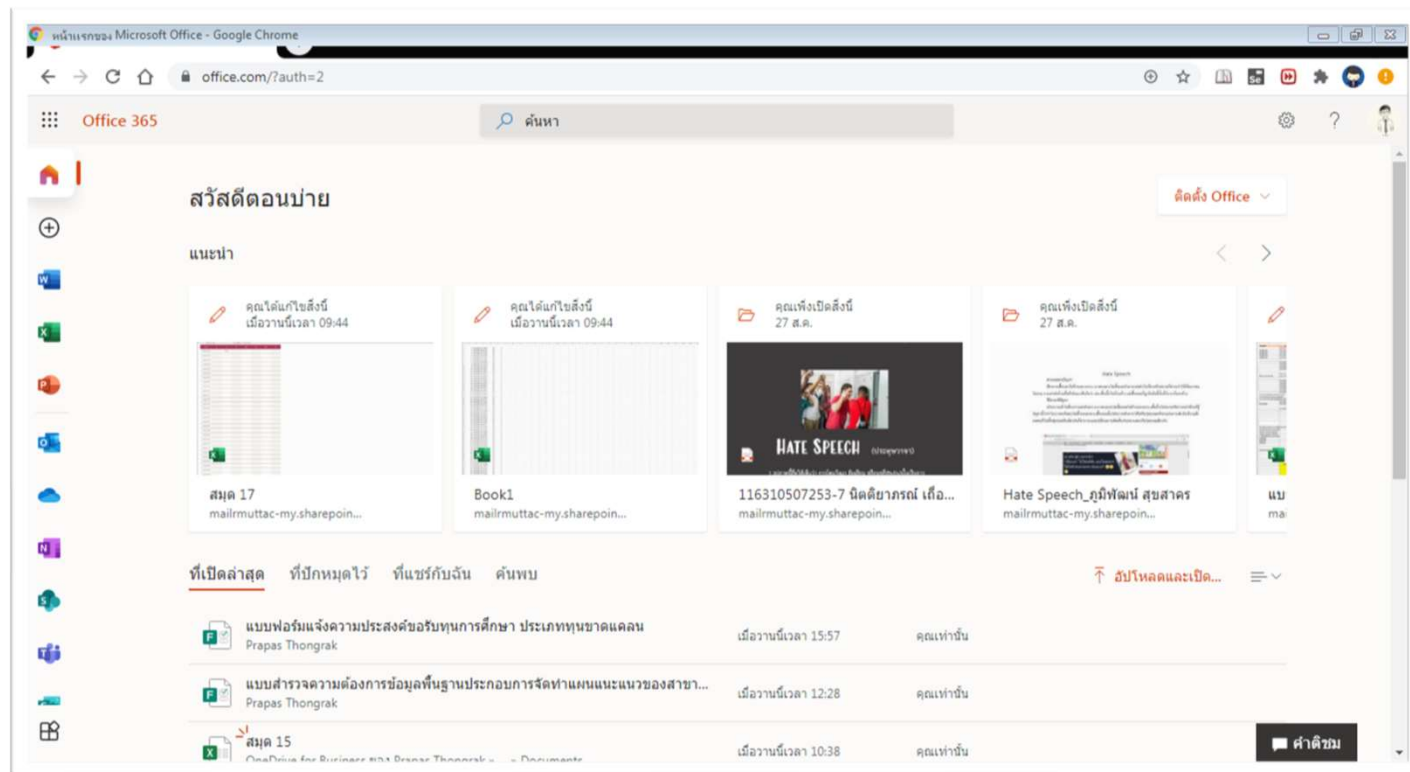
# บทปฏิบัติการ การใช้งานโปรแกรมประมวลผลคำบน Office 365 On Cloud

รายวิชา ทักษะการใช้คอมพิวเตอร์และเทคโนโลยีสารสนเทศ  
คณะวิทยาศาสตร์และเทคโนโลยี



# เตรียมความพร้อมก่อนใช้งาน Office 365 on Cloud

- ให้นักศึกษาเปิดเว็บไซต์ <https://www.office.com/>
- นักศึกษาใช้ชื่อผู้ใช้ คือ อีเมลล์ของมหาวิทยาลัย และรหัสผ่าน ตามที่มหาวิทยาลัยกำหนด ระบบจะแสดงหน้าจอตั้งรูป





# เตรียมความพร้อมก่อนใช้งาน Office 365 on Cloud

OneDrive Word Excel PowerPoint OneNote SharePoint Microsoft Teams

นักศึกษา อาจารย์ บุคลากร มทร.ธัญบุรี  
เข้าสู่ระบบใช้งาน @rmutt.ac.th หรือ  
@mail.rmutt.ac.th ได้ที่ <https://www.office.com>



สำหรับผู้ที่ยังไม่มีบัญชีผู้ใช้งาน  
สามารถติดต่อขอบัญชีได้ที่



แบบลงทะเบียนการให้บริการ  
**E-mail RMUTT**  
<http://bit.ly/33sNijQ>



**Office 365 และ  
Microsoft Teams**  
[www.rmutt.ac.th/content/47611](http://www.rmutt.ac.th/content/47611)

**คู่มือการใช้งาน**

ติดต่อระบบงาน

ติดต่อ สวส.

WWW.ICT.RMUTT.AC.TH    HELPDESK RMUTT : 02 549 3074

ADMIN@RMUTT.AC.TH    HELPDESK@RMUTT

LINE@RMUTT\_Helpdesk



สำนักวิทยบริการและเทคโนโลยีสารสนเทศ  
มหาวิทยาลัยเทคโนโลยีราชมงคลธัญบุรี  
CALL CENTER : 02 549 4004, 02 549 3074  
Design by : ฝ่ายพัฒนาระบบทรัพย์สินทางปัญญา มทร.ธัญบุรี



- จากนั้น แอปพลิเคชัน Word จะปรากฏให้พร้อมสำหรับการใช้งาน



 Office 365



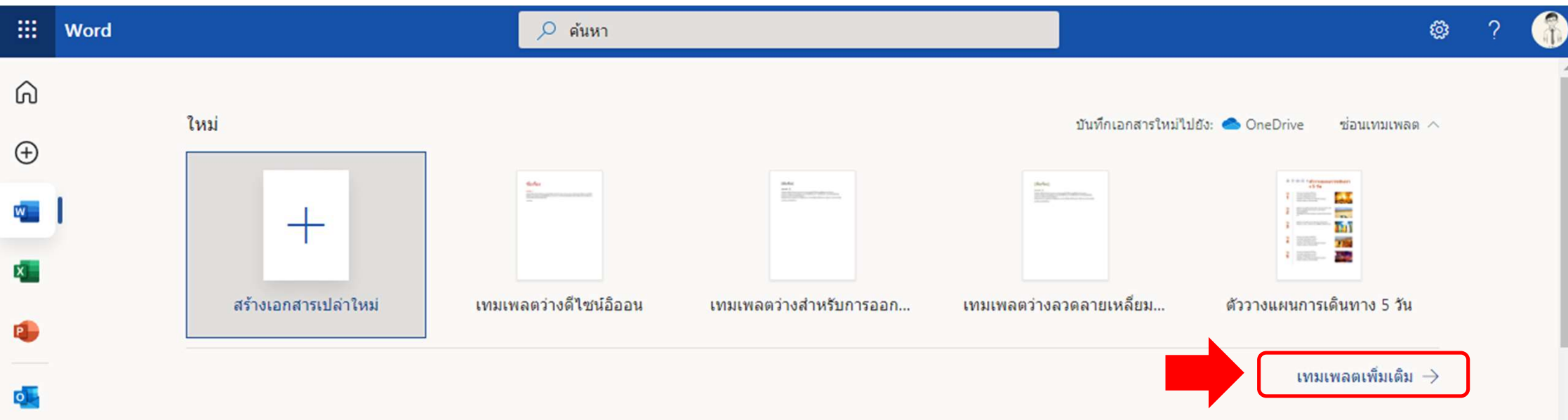
บทปฏิบัติการ  
การใช้งานโปรแกรมประมวลผลคำบน  
Office 365 On Cloud

รายวิชา ทักษะการใช้คอมพิวเตอร์และเทคโนโลยีสารสนเทศ  
คณะวิทยาศาสตร์และเทคโนโลยี



# Lab-1 : การสร้างเอกสารจากเทมเพลต (Template)

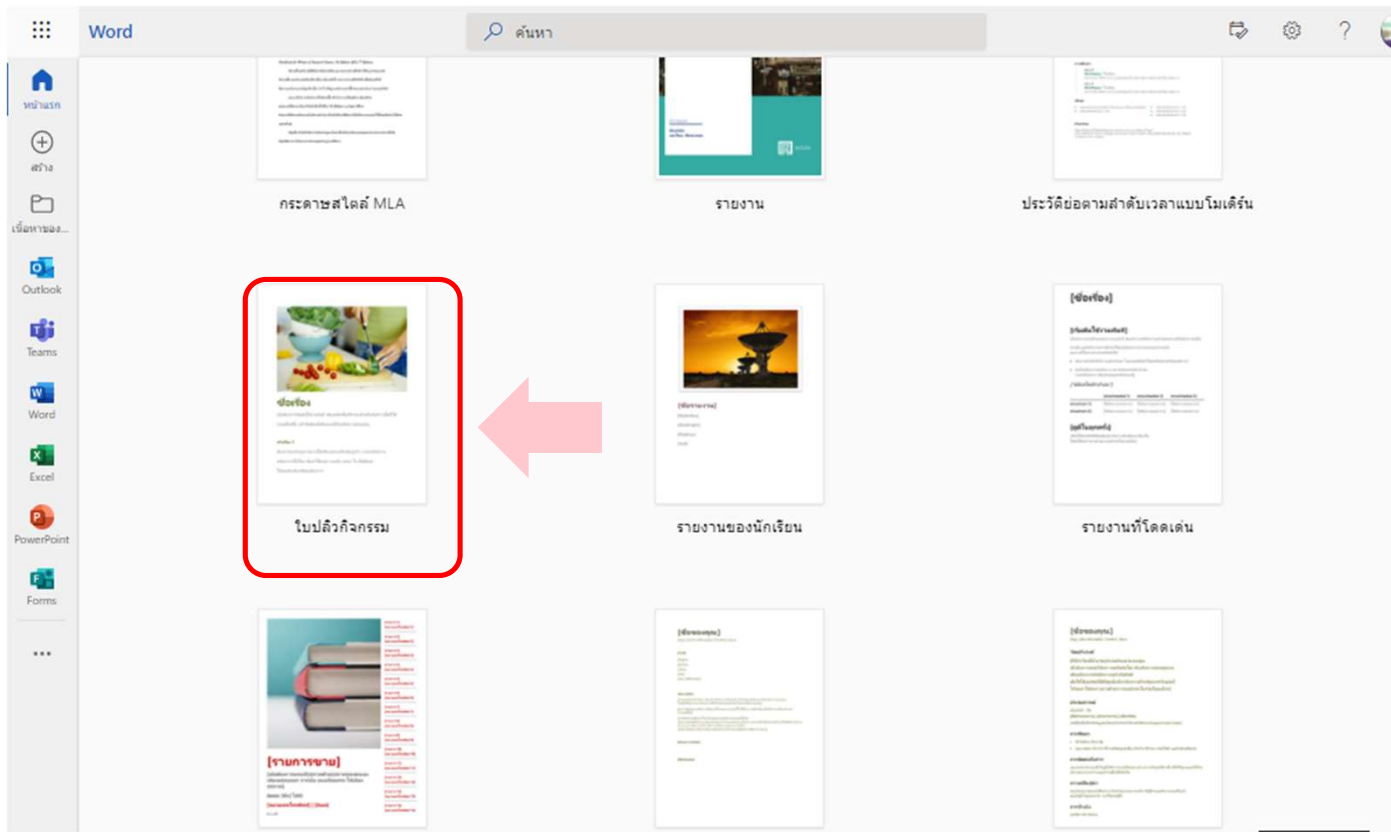
- ให้นักศึกษาเปิดแอปพลิเคชันสำหรับการทำงาน Word
- จากนั้นเลือกที่แถบ เทมเพลตเพิ่มเติม ดังรูป



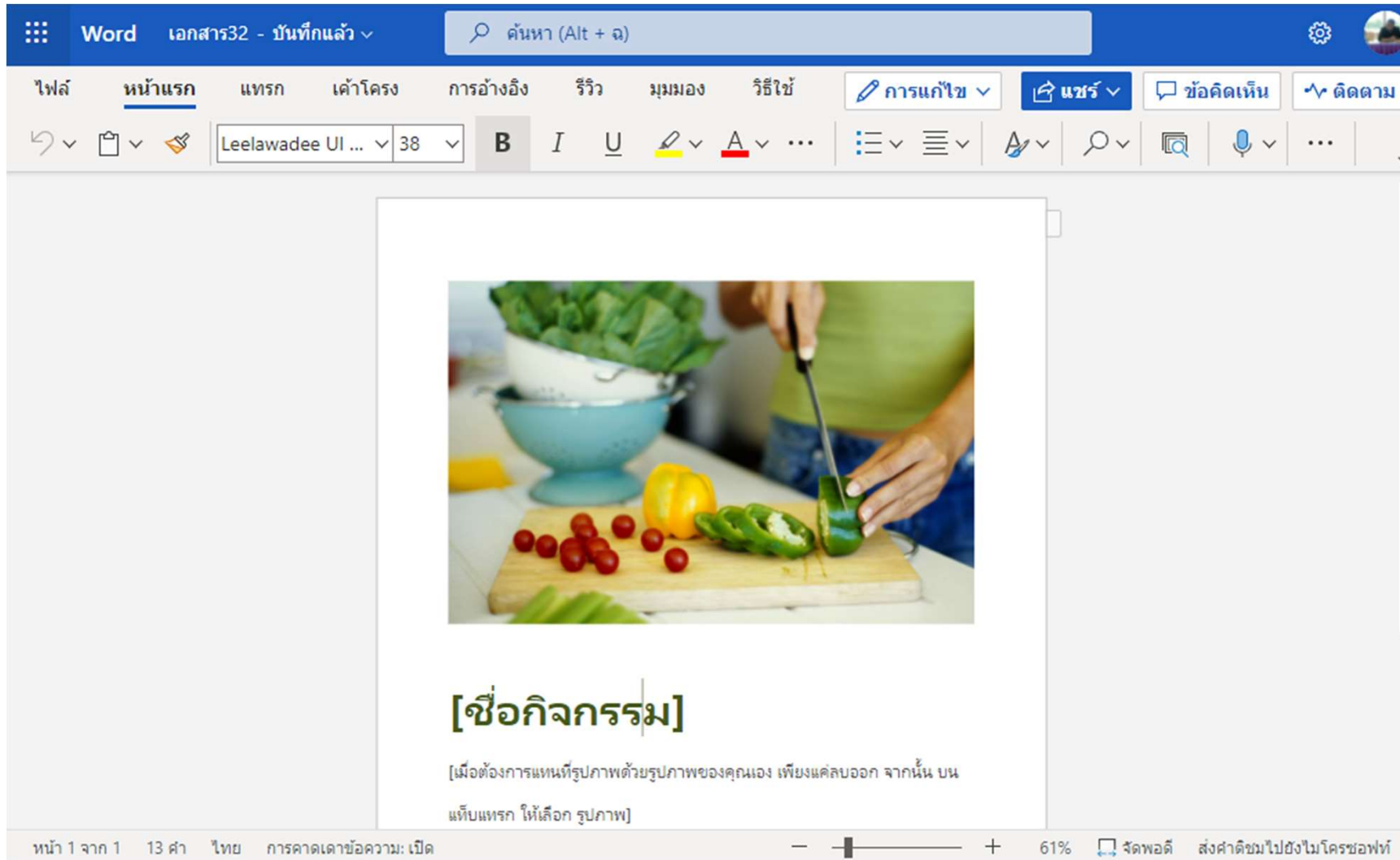


# Lab-1 : การสร้างเอกสารจากเทมเพลต (Template)

- เลือกเทมเพลตแบบ “ใบปลิวกิจกรรม”



- จากนั้น แอปพลิเคชัน Word จะปรากฏเอกสารให้พร้อมสำหรับการใช้งาน



The screenshot shows the Microsoft Word interface. The title bar indicates the document is named 'เอกสาร32 - บันทึกแล้ว'. The ribbon is set to 'หน้าแรก' (Home). The document content includes a photograph of a person cutting a green pepper on a wooden cutting board, with other vegetables like tomatoes and a yellow pepper nearby. Below the photo is a placeholder for a title, '[ชื่อกิจกรรม]', and a text box with the instruction: '[เมื่อต้องการแทนที่รูปภาพด้วยรูปภาพของคุณเอง เพียงคลิกออก จากนั้น บนแท็บแทรก ให้เลือก รูปภาพ]'. The status bar at the bottom shows 'หน้า 1 จาก 1', '13 คำ', 'ไทย', 'การคาดเดาข้อความ: เปิด', a zoom level of '61%', and options for 'จัดพอดี' and 'ส่งคำติชมไปยังไมโครซอฟท์'.





- ให้นักศึกษาแก้ไขข้อมูล โดยสมมติว่านักศึกษา กำลังจะสร้างกิจกรรมที่นักศึกษาสนใจ เช่น ครงการลดขยะติดเชื้อจากสถานการณั้โควิด เป็นต้น
- เปลี่ยนรูปที่สอดคล้องกับเนื้อหาที่นักศึกษาเลือก
- บันทึกไฟล์ เป็น 1 ไฟล์ ได้แก่
  - บันทึกเป็น ตั้งชื่อไฟล์ว่า “Lab-1-xxx\_ชื่อ นามสกุล” ตามด้วยรหัสนักศึกษา 3 ตัว หลัง ชื่อ นามสกุล
  - บันทึกเป็น ดาวนั้โหลดสำเนา ลงคอมพิวเตอร์ของคุณ จากนั้นส่งไฟล์ให้อาจารย์ผู้สอน



## Lab-2 : การสร้างเอกสารเปล่า

- ให้นักศึกษาเปิดเอกสารใหม่ จากเอกสารว่างเปล่า
- จากนั้นพิมพ์ข้อความ ตามนี้

### สมุนไพรไทย (thai herb)

สมุนไพรไทย (thai herb) หมายถึง "ผลิตภัณฑ์ธรรมชาติ ได้จาก พืช สัตว์ และแร่ธาตุ ที่ใช้เป็นยา หรือผสมกับสารอื่นตามตำรับยา เพื่อบำบัดโรค บำรุงร่างกาย หรือใช้เป็นยาพิษ" หากนำเอาสมุนไพรไทย (thai herb) ตั้งแต่สองชนิดขึ้นไปมาผสมรวมกันซึ่งจะเรียกว่า ยา ในตำรับยา นอกจากพืชสมุนไพรไทย (thai herb) แล้วยังอาจประกอบด้วยสัตว์และแร่ธาตุอีกด้วย เราเรียกพืช สัตว์ หรือแร่ธาตุที่เป็นส่วนประกอบของยานี้ว่า เภสัชวัตถุ พืชสมุนไพรไทย (Thai Herb) บางชนิด เช่น เรว์ กระจวาน กานพลู และจันทน์เทศ เป็นต้น

- จัดรูปแบบของข้อความ ดังนี้
  - เปลี่ยนฟอนต์เป็น Angsana New ขนาด 16 พอยต์ สีน้ำเงินเข้ม
  - ส่วนของบรรทัดแรก คำว่า “สมุนไพรไทย (Thai Herb)” ให้เป็นตัวหนา สีน้ำเงินเข้ม จัดรูปแบบข้อความแบบ “กึ่งกลาง”
  - ส่วนของย่อหน้าเอกสาร จัดรูปแบบการวางแนวข้อความ ของย่อหน้าแบบ “เต็มแนว”



## Lab-2 : การสร้างเอกสารเปล่า

- จากนั้นพิมพ์ข้อความ ตามนี้

### ความหมาย

คำว่า สมุนไพรไทย (Thai Herb) ตามพจนานุกรมฉบับราชบัณฑิตยสถาน พ.ศ. 2525 หมายถึง พืชที่ใช้ ทำเป็น เครื่องยา สมุนไพรไทย (Thai Herb)กำเนิดมาจากธรรมชาติและมีความหมายต่อชีวิตมนุษย์โดยเฉพาะ ในทาง สุขภาพ อันหมายถึงทั้งการส่งเสริมสุขภาพและการรักษาโรค ความหมายของยาสมุนไพรไทย (Thai Herb)ใน พระราชบัญญัติยา พ.ศ. 2510 ได้ระบุว่า ยาสมุนไพรไทย (Thai Herb) หมายความว่า ยาที่ได้จากพืชชาติ สัตว์หรือแร่ธาตุ ซึ่งมีได้ผสมปรุงหรือแปรสภาพ เช่น พืชก็ยังคงเป็นส่วนของราก ลำต้น ใบ ดอก ผลฯลฯ ซึ่งมีได้ผ่าน ขั้นตอนการแปรรูปใด ๆ แต่ในทางการค้า สมุนไพรไทย (Thai Herb)มักจะถูกดัดแปลงในรูปแบบต่างๆ เช่น ถูก หั่นให้เป็นชิ้นเล็กลง บดเป็นผงละเอียด หรืออัดเป็นแท่งแต่ในความรู้สึกของคนทั่วไปเมื่อกล่าวถึงสมุนไพรไทย (Thai Herb) มักนึกถึงเฉพาะต้นไม้นำมาใช้เป็นยาเท่านั้น



# Lab-2 : การสร้างเอกสารเปล่า

- เลือกใช้ตัดค้วางรูปแบบ หรือ คัดลอกรูปของบรรทัดแรก มาวางคำว่า “ความหมาย” ดังรูป



สมุนไพรไทย (Thai Herb)

←

สมุนไพรไทย (Thai Herb) หมายถึง "ผลิตภัณฑ์ธรรมชาติ ได้จาก พืช สัตว์ และแร่ธาตุ ที่ใช้เป็นยา หรือผสมกับสารอื่นตามตำรับยา เพื่อบำบัดโรค บำรุง ร่างกาย หรือใช้เป็นยาพิษ" หากนำเอาสมุนไพรไทย (Thai Herb) ตั้งแต่สองชนิดขึ้นไปมาผสมรวมกันซึ่งจะเรียกว่า ยา ในตำรับยา นอกจากพืชสมุนไพรไทย (Thai Herb)แล้วยังอาจประกอบด้วยสัตว์และแร่ธาตุอีกด้วย เราเรียกพืช สัตว์ หรือแร่ธาตุที่เป็นส่วนประกอบของยานี้ว่า เภสัชวัตถุ พืชสมุนไพรไทย (Thai Herb)บางชนิด เช่น เร่ว กระวาน กานพลู และจันทน์เทศ เป็นต้น

ความหมาย

←

คำว่า สมุนไพรไทย (Thai Herb) ตามพจนานุกรมฉบับราชบัณฑิตยสถาน พ.ศ. 2525 หมายถึง พืชที่ใช้ ทำเป็นเครื่องยา สมุนไพรไทย (Thai Herb)กำเนิดมาจากธรรมชาติและมีความหมายต่อชีวิตมนุษย์โดยเฉพาะในทางสุขภาพ อันหมายถึงทั้งการส่งเสริมสุขภาพและการรักษาโรค ความหมายของยาสมุนไพรไทย (Thai Herb)ในพระราชบัญญัติยา พ.ศ. 2510 ได้ระบุว่า ยาสมุนไพรไทย (Thai Herb) หมายความว่า ยาที่ได้จากพฤกษชาติสัตว์หรือแร่ธาตุ ซึ่งมีได้ผสมปรุงหรือแปรสภาพ เช่น พืชก็ยังเป็นส่วนของราก ลำต้น ใบ ดอก ผล ฯลฯ ซึ่งมีได้ผ่านขั้นตอนการแปรรูปใด ๆ แต่ในทางการค้า สมุนไพรไทย (Thai Herb)มักจะถูกคัดแปลงในรูปแบบต่างๆ เช่น ถูกหั่นให้เป็นชิ้นเล็กลง บดเป็นผงละเอียด หรืออัดเป็นแท่งแต่ในความรู้สึกของคนทั่วไปเมื่อกล่าวถึงสมุนไพรไทย (Thai Herb) มักนึกถึงเฉพาะต้นไม้ที่นำมาใช้เป็นยาเท่านั้น



# Lab-2 : การสร้างเอกสารเปล่า

- จัดย่อหน้าของเอกสาร

- ย่อหน้าที่ 2 : กดปุ่มแท็บบนคีย์บอร์ด 1 ครั้ง
- ย่อหน้าที่ 4 : กดปุ่มแท็บบนคีย์บอร์ด 1 ครั้ง

## สมุนไพรไทย (Thai Herb)

สมุนไพรไทย (Thai Herb) หมายถึง "ผลิตภัณฑ์ธรรมชาติ ได้จาก พืช สัตว์ และแร่ธาตุ ที่ใช้เป็นยา หรือผสมกับสารอื่นตามตำรับยา เพื่อบำบัดโรค บำรุง ร่างกาย หรือใช้เป็นยาพิษ" หากนำเอาสมุนไพรไทย (Thai Herb) ตั้งแต่สองชนิดขึ้นไปมาผสมรวมกันซึ่งจะเรียกว่า ยา ในตำรับยา นอกจากพืชสมุนไพรไทย (Thai Herb) แล้วยังอาจประกอบด้วยสัตว์และแร่ธาตุอีกด้วย เราเรียกพืช สัตว์ หรือแร่ธาตุที่เป็นส่วนประกอบของยานี้ว่า เภสัชวัตถุ พืชสมุนไพรไทย (Thai Herb) บางชนิด เช่น เร่ว กระวาน กานพลู และจันทร์เทศ เป็นต้น

## ความหมาย

คำว่า สมุนไพรไทย (Thai Herb) ตามพจนานุกรมฉบับราชบัณฑิตยสถาน พ.ศ. 2525 หมายถึง พืชที่ใช้ ทำเป็นเครื่องยา สมุนไพรไทย (Thai Herb) กำเนิดมาจากธรรมชาติและมีความหมายต่อชีวิตมนุษย์โดยเฉพาะ ในทางสุขภาพ อันหมายถึงทั้งการส่งเสริมสุขภาพและการรักษาโรค ความหมายของยาสมุนไพรไทย (Thai Herb) ในพระราชบัญญัติยา พ.ศ. 2510 ได้ระบุว่า ยาสมุนไพรไทย (Thai Herb) หมายความว่า ยาที่ได้จากพฤกษชาติสัตว์หรือแร่ธาตุ ซึ่งมีได้ผสมปรุงหรือแปรสภาพ เช่น พืชก็ยังเป็นส่วนของราก ลำต้น ใบ ดอก ผลฯลฯ ซึ่งมีได้ผ่านขั้นตอนการแปรรูปใด ๆ แต่ในทางการค้า สมุนไพรไทย (Thai Herb) มักจะถูกดัดแปลงในรูปแบบต่างๆ เช่น ถูกหั่นให้เป็นชิ้นเล็กลง บดเป็นผงละเอียด หรืออัดเป็นแท่งแต่ในความรู้สึกของคนทั่วไปเมื่อกล่าวถึงสมุนไพรไทย (Thai Herb) มักนึกถึงเฉพาะต้นไม้ที่นำมาใช้เป็นยาเท่านั้น



# Lab-2 : การสร้างเอกสารเปล่า

- แทรกรูปภาพ โดยใช้คำค้นว่า “สมุนไพร” ดังรูป จากนั้นแทรกต่อจากย่อหน้าที่ 4
- จากนั้นจัดรูปกึ่งกลาง

## ความหมาย

คำว่า สมุนไพรไทย (Thai Herb) ตามพจนานุกรมฉบับราชบัณฑิตยสถาน พ.ศ. 2525 หมายถึง พืชที่ใช้ทำเป็นเครื่องยา สมุนไพรไทย (Thai Herb)กำเนิดมาจากธรรมชาติและมีความหมายต่อวิถีวัฒนธรรมโดยเฉพาะ ในทางสุขภาพ อันหมายถึงทั้งการส่งเสริมสุขภาพและการรักษาโรค ความหมายของยาสมุนไพรไทย (Thai Herb)ในพระราชบัญญัติยา พ.ศ. 2510 ได้ระบุว่า ยาสมุนไพรไทย (Thai Herb) หมายถึง ยาที่ได้จากพฤกษชาติสัตว์หรือแร่ธาตุ ซึ่งมีได้ผลสมุนไพรหรือแปรรูป เช่น พืชก็อาจเป็นส่วนของราก ลำต้น ใบ ดอก ผล ฯลฯ ซึ่งมิได้ผ่านขั้นตอนการแปรรูปใด ๆ แต่ในทางการค้า สมุนไพรไทย (Thai Herb)มักจะถูกดัดแปลงในรูปแบบต่างๆ เช่น ถูกหั่นให้เป็นชิ้นเล็กส่ง บดเป็นผงละเอียด หรือจัดเป็นแท่งแท่งในความรู้สึกละคนทั่วไปเมื่อกล่าวถึงสมุนไพรไทย (Thai Herb) มักนึกถึงเฉพาะต้น ไม้ที่นำมาใช้เป็นยาเท่านั้น





## Lab-2 : การสร้างเอกสารเปล่า

- จากนั้นพิมพ์ข้อความ ตามนี้

### ลักษณะ

พืชสมุนไพรไทย (Thai Herb) นั้นตั้งแต่โบราณก็ทราบกันดีว่ามีคุณค่าทางยามากมายซึ่ง เชื่อกันอีกด้วยว่า ต้นพืชต่าง ๆ ก็เป็นพืชที่มีสารที่เป็นตัวยาด้วยกันทั้งสิ้นเพียงแต่ว่าพืชชนิดไหนจะมีคุณค่าทางยามากน้อยกว่ากันเท่านั้น

พืชสมุนไพรไทย (Thai Herb) หรือวัตถุดิบ หรือตัวยาสมุนไพรไทย (Thai Herb)นี้ แบ่งออกเป็น 5 ประการ ดังนี้

รูป ได้แก่ ใบไม้ ดอกไม้ เปลือกไม้ แก่นไม้กระพี้ไม้ รากไม้ เมล็ด

สี มองแล้วเห็นว่าเป็นสีเขียวใบไม้ สีเหลือง สีแดง สีส้ม สีม่วง สีนํ้าตาล สีดำ

กลิ่น ให้รู้ว่ามีกลิ่น หอม เหม็น หรือกลิ่นอย่างไร

รส ให้รู้ว่ามีรสอย่างไร รสจืด รสฝาด รสขม รสเค็ม รสหวาน รสเปรี้ยว รสเย็น

ชื่อ ต้องรู้ว่ามีชื่ออะไรในพืชสมุนไพรไทย (Thai Herb)นั้น ๆ ให้รู้ว่า ขิงเป็นอย่างไร ข่า เป็นอย่างไร ใบขี้เหล็กเป็นอย่างไร



## Lab-2 : การสร้างเอกสารเปล่า

- เลือกใช้ตัดคัดวางรูปแบบ หรือ  คัดลอกรูปของบรรทัดแรก มาวางคำว่า “ลักษณะ” ดังรูป

### ลักษณะ

พืชสมุนไพรไทย (Thai Herb) นั้นตั้งแต่โบราณก็ทราบกันดีว่ามีคุณค่าทางยามากมายซึ่ง เชื่อกันอีกด้วยว่า ต้นพืชต่าง ๆ ก็เป็นพืชที่มีสารที่เป็นตัวยาด้วยกันทั้งสิ้นเพียงแต่ว่าพืชชนิดไหนจะมีคุณค่าทางยามากน้อยกว่ากันเท่านั้น

พืชสมุนไพรไทย (Thai Herb) หรือวัตถุธาตุนี้ หรือตัวยาสมุนไพรไทย (Thai Herb) นี้ แบ่งออกเป็น 5 ประการ ดังนี้



## Lab-2 : การสร้างเอกสารเปล่า

### วิธีการกำหนดการเยื้อง

- วางเคอร์เซอร์ในย่อหน้าที่ต้องการจัด
- คลิกขวา เลือก “ตัวเลือกย่อหน้า”
- เลือกการเยื้องพิเศษ แบบ “บรรทัดแรก”

- ย่อหน้าด้านล่างตามหมายเลข 1 ให้นักศึกษาเลือกการเยื้องพิเศษ แบบบรรทัดแรก

### ลักษณะ

พืชสมุนไพรไทย (Thai Herb) นั้นตั้งแต่โบราณก็ทราบกันดีว่ามีคุณค่าทางยามากมายซึ่ง เชื่อกันอีกด้วยว่า ต้นพืชต่าง ๆ ก็เป็นพืชที่มีสารที่เป็นตัวยาด้วยกันทั้งสิ้นเพียงแต่ว่าพืชชนิดไหนจะมีคุณค่าทางยามากน้อยกว่ากันเท่านั้น

พืชสมุนไพรไทย (Thai Herb) หรือวัตถุธาตุนี้ หรือตัวยาสสมุนไพรรไทย (Thai Herb) นี้ แบ่งออกเป็น 5 ประการ ดังนี้



## Lab-2 : การสร้างเอกสารเปล่า

### วิธีการกำหนดการเยื้อง

- วางเคอร์เซอร์ในย่อหน้าที่ต้องการจัด
- คลิกขวา เลือก “ตัวเลือกย่อหน้า”
- เลือกการเยื้องพิเศษ แบบ “บรรทัดแรก”

- ย่อหน้าด้านล่างตามหมายเลข 2 ให้นักศึกษาเลือกการเยื้องพิเศษ แบบกั้นหน้าลอย

### ลักษณะ

พืชสมุนไพรไทย (Thai Herb) นั้นตั้งแต่โบราณก็ทราบกันดีว่ามีคุณค่าทางยามากมายซึ่ง เชื่อกันอีกด้วยว่า ต้นพืชต่าง ๆ ก็เป็นพืชที่มีสารที่เป็นตัวยาด้วยกันทั้งสิ้นเพียงแต่ว่าพืชชนิดไหนจะมีคุณค่าทางยามากน้อยกว่ากันเท่านั้น

พืชสมุนไพรไทย (Thai Herb) หรือวัตถุธาตุนี้ หรือตัวยาสมุนไพรไทย (Thai Herb) นี้ แบ่งออกเป็น 5 ประการ ดังนี้



## Lab-2 : การสร้างเอกสารเปล่า

### วิธีการกำหนดหัวข้อย่อย

- คลุมเอกสารที่ต้องการจัด
- คลิกแท็บหน้าแรก เลือก สัญลักษณ์แสดงหัวข้อย่อย
- เลือกรูปแบบตามต้องการ

- ย่อหน้าด้านล่างตามหมายเลข 3 ให้นักศึกษาจัดรูปแบบ หัวข้อย่อย เลือกแบบหน้าคนยิ้ม

รูป ได้แก่ ใบไม้ ดอกไม้ เปลือกไม้ แก่นไม้กระพี้ไม้ รากไม้ เมล็ด

สี มองแล้วเห็นว่าเป็นสีเขียว ใบไม้ สีเหลือง สีแดง สีส้ม สีม่วง สีนํ้าตาล สีดำ

กลิ่น ให้รู้ว่ามีกลิ่น หอม เหม็น หรือกลิ่นอย่างไร

รส ให้รู้ว่ามีรสอย่างไร รสจืด รสฝาด รสขม รสเค็ม รสหวาน รสเปรี้ยว รสเย็น

ชื่อ ต้องรู้ว่า มีชื่ออะไรในพืชสมุนไพรไทย (Thai Herb) นั้น ๆ ให้รู้ว่า จิงเป็นอย่างไร ข่า เป็นอย่างไร ใบจี่  
เหล็กเป็นอย่างไร



## Lab-2 : การสร้างเอกสารเปล่า

- ผลลัพธ์

- 😊 รูป ได้แก่ ใบไม้ ดอกไม้ เปลือกไม้ แก่นไม้ กระทบไม้ รากไม้ เมล็ด
- 😊 สี มองแล้วเห็นว่าเป็นสีเขียว ใบไม้ สีเหลือง สีแดง สีส้ม สีม่วง สีนํ้าตาล สีดำ
- 😊 กลิ่น ให้รู้ว่ามีกลิ่น หอมเหม็น หรือกลิ่นอย่างไร
- 😊 รส ให้รู้ว่ามีรสอย่างไร รสจืด รสฝาด รสขม รสเค็ม รสหวาน รสเปรี้ยว รสเย็น
- 😊 ชื่อ ต้องรู้ว่ามีชื่ออะไรในพืชสมุนไพร ไทย (Thai Herb) นั้น ๆ ให้รู้ว่าเป็นอย่างไร ข่า เป็นอย่างไร ใบขี้เหล็กเป็นอย่างไร



## Lab-2 : การสร้างเอกสารเปล่า

- บันทึกไฟล์ เป็น 1 ไฟล์ ได้แก่
  - บันทึกเป็น ตั้งชื่อไฟล์ว่า “Lab-2-xxx\_ชื่อ นามสกุล” ตามด้วยรหัสนักศึกษา 3 ตัวหลังชื่อ นามสกุล
  - บันทึกเป็น ดาว์นโหลดสำเนาลงคอมพิวเตอร์ของคุณ จากนั้นส่งไฟล์ให้อาจารย์ผู้สอน



## Lab-3 : การใช้งานสไตล์ (Style)

- ให้นักศึกษาเปิดเอกสารใหม่ จากเอกสารว่างเปล่า
- จากนั้นพิมพ์ข้อความ ตามนี้

### การเล่นเด็กไทย

การเล่นเด็กไทย เป็นการเล่นของเด็กตั้งแต่สมัยโบราณ แต่ในปัจจุบันมักไม่ค่อยได้พบเห็นการเล่นประเภทเหล่านี้กันบ่อยนัก เพราะยุคสมัยที่เปลี่ยนไป

- จัดรูปแบบของฟอนต์ ได้แก่
  - เลือกใช้ฟอนต์ Angsana New ขนาด 16 พอยต์ ตัวปกติ สีน้ำเงินเข้ม



## Lab-3 : การใช้งานสไตล์ (Style)

### วิธีการใช้งานสไตล์



- คลิกที่หน้าแรก เลือกคำสั่งสไตล์
- เลือกสไตล์ที่ต้องการใช้งาน

- บรรทัดแรก “การเล่นเด็กไทย” เลือกใช้สไตล์แบบ “หัวเรื่อง 1”

### การเล่นเด็กไทย

การเล่นเด็กไทย เป็นการเล่นของเด็กตั้งแต่สมัยโบราณ แต่ในปัจจุบันมักไม่ค่อยได้พบเห็นการเล่นประเภทเหล่านี้กันบ่อยนัก เพราะยุคสมัยที่เปลี่ยนไป

|



## Lab-3 : การใช้งานสไตล์ (Style)

- พิมพ์ข้อความเพิ่มเติม

### ม้าก้านกล้วย

ม้าก้านกล้วย เป็นของเล่นที่เด็กผู้ชายที่อยู่ในวัยซุกซนชื่นชอบมาก เด็กไทยทั่วไปจะรู้จักการเล่นม้าก้านกล้วยเป็นอย่างดี

วิธีทำม้าก้านกล้วย ทำง่าย เด็ก ๆ สามารถทำเล่นเองได้ ถ้าอยากเล่นม้าก้านกล้วย เด็ก ๆ ก็จะถ่อมิตเข้าไปในสวนหรือที่ทั่วไปตามบริเวณบ้านที่มีต้นกล้วย เพราะหมู่บ้านคนไทยจะปลูกต้นกล้วยไว้แทบทุกหลังคาเรือน

เมื่อเลือกใบกล้วยที่มีความยาวพอเหมาะ ก็จะตัดใบกล้วยมา เอามือเดาะเอาใบกล้วยออก เหลือไว้ที่ปลายใบเล็กน้อยเพื่อให้เป็นหางม้า ที่ก้านด้านโคนจะมีขนาดใหญ่เกือบเท่าข้อมือของเด็ก ๆ ด้านนี้เอง เด็ก ๆ จะกะความยาวประมาณหนึ่งคืบ หรือสองคืบ แล้วเอามือฝานแฉลบด้านข้างของก้านตรงที่กะไว้ฝานบาง ๆ ไปทางด้านโคนทั้งสองข้าง เพื่อให้เป็นหูม้า พอได้ขนาดหยาบตามต้องการแล้วก็เอามือหักก้านกล้วยตรงที่กะจะให้เป็นโคนหูม้า ก้านกล้วยก็จะกลายเป็นรูปม้ามีหูม้าขึ้นขึ้นทั้งสองข้าง เสร็จแล้วก็เอาแขนงไม้ไผ่มาเสียบปลายให้แหลม ความยาวประมาณคืบเศษ เสียบหัวม้าที่พับเอาไว้ เสียบทะลุไปที่ก้าน ไม้ที่เสียบก็จะมีลักษณะเหมือนสายบังเหียนที่ผูกปากม้ากับคอม้า เสร็จแล้วก็ทำเชือกกล้วยมาผูกด้านหัวม้าและหางม้าทำเป็นสายสะพายบ่า แค่นี้ก็เสร็จ หาแขนงไม้ไผ่มา ๑ อัน ทำเป็นแส้ขี่ม้า ตอนนี้ก็พร้อมที่จะเล่นม้าก้านกล้วยได้แล้ว

การเล่นม้าก้านกล้วยก็แล้วแต่เด็ก ๆ จะคิดเล่น เช่น เล่นควมม้าวิ่งแข่งกันหาคนชนะ ควมม้าจัดกระบวนทัพต่อสู้กัน หาอาวุธตามรั้วคือแขนงไม้ไผ่มาทำเป็นดาบรบกัน หรือจะวิ่งแข่งกันเป็นคู่ ๆ หากไม่มีเพื่อนก็ควมเล่นคนเดียวที่ลานบ้านหรือเลี้ยวไปตามปากกล้วยในสวนก็ได้



## Lab-3 : การใช้งานสไตล์ (Style)

- บรรทัดแรก “ม้ำก้านกล้วย” เลือกใช้สไตล์แบบ “หัวเรื่อง 4”

### วิธีการใช้งานสไตล์



- คลิกที่แบบหน้าแรก เลือกคำสั่งสไตล์
- เลือกสไตล์ที่ต้องการใช้งาน



### การละเล่นเด็กไทย

การละเล่นเด็กไทย เป็นการละเล่นของเด็กตั้งแต่สมัยโบราณ แต่ในปัจจุบันมักไม่ค่อยได้พบเห็นการละเล่นประเภทเหล่านี้กันบ่อยนัก เพราะยุคสมัยที่เปลี่ยนไป

#### ม้ำก้านกล้วย

ม้ำก้านกล้วย เป็นของเล่นที่เด็กผู้ชายที่อยู่ในวัยซุกซนชื่นชอบมาก เด็กไทยทั่วไปจะรู้จักการเล่นม้ำก้านกล้วยเป็นอย่างดี

วิธีทำม้ำก้านกล้วย ทำง่าย เด็ก ๆ สามารถทำเล่นเองได้ ถ้าอยากเล่นม้ำก้านกล้วย เด็ก ๆ ก็จะถือนิดเข้าไปในสวนหรือที่ทั่วไปตามบริเวณบ้านที่มีต้นกล้วย เพราะหมู่บ้านคนไทยจะปลูกต้นกล้วยไว้แทบทุกหลังคาเรือน

เมื่อเลือกใบกล้วยที่มีความยาวพอเหมาะ ก็จะตัดใบกล้วยมา เอามิดเลาะเอาใบกล้วยออก เหลือไว้ที่ปลายใบเล็กน้อยเพื่อให้เป็นหางม้ำ ที่ก้านด้าน โคนจะมีขนาดใหญ่เกือบเท่าข้อมือของเด็ก ๆ ด้านนี้เอง เด็ก ๆ จะกะความยาวประมาณหนึ่งคืบ หรือสองคืบ แล้วเอามิดฟานแฉลบด้านข้างของก้านตรงที่กะไว้ฟานบาง ๆ ไปทางด้าน โคนทั้งสองข้าง เพื่อให้เป็นหูม้ำ พอได้ขนาดหยาบตามต้องการแล้วก็เอามือหักก้านกล้วยตรงที่กะให้เป็น โคนหูม้ำ ก้านกล้วยก็จะกลายเป็นรูปม้ำมีหูม้ำชันขึ้นทั้งสองข้าง เสร็จแล้วก็เอาแขนงไม้ไผ่มาเสียบปลายให้แหลม ความยาวประมาณคืบเศษ เสียบหัวม้ำที่พับเอาไว้ เสียบทะลุไปที่ก้าน ไม้ที่เสียบก็จะมีลักษณะเหมือนสายบังเหียนที่ผูกปากม้ากับคอม้า เสร็จแล้วก็ทำเชือกกล้วยมาผูกด้านหัวม้ำและหางม้ำ ทำเป็นสาย



## Lab-3 : การใช้งานสไตล์ (Style)

- ย่อหน้าที่เลือก กำหนดให้ใช้การเยื้องพิเศษแบบ “บรรทัดแรก”

ย่อหน้า ×

ทั่วไป

การจัดแนว:

ระยะห่าง

หน้า:

หลัง:

ระยะห่างบรรทัด:

ที่:

การเยื้อง

ก่อนข้อความ:

หลังข้อความ:

พิเศษ:

ขนาด:

### การละเล่นเด็กไทย

การละเล่นเด็กไทย เป็นการละเล่นของเด็กตั้งแต่สมัยโบราณ แต่ในปัจจุบันมักไม่ค่อยได้พบเห็นการละเล่นประเภทเหล่านี้กันบ่อยนัก เพราะยุคสมัยที่เปลี่ยนไป

#### ม้าก้านกล้วย

ม้าก้านกล้วย เป็นของเล่นที่เด็กผู้ชายที่อยู่ในวัยซุกซนชื่นชอบมาก เด็กไทยทั่วไปจะรู้จักการเล่นม้าก้านกล้วยเป็นอย่างดี

วิธีทำม้าก้านกล้วย ทำง่าย เด็ก ๆ สามารถทำเล่นเองได้ ถ้าอยากเล่นม้าก้านกล้วย เด็ก ๆ ก็จะถือไม้ค้ำเข้าไปในสวนหรือที่ทั่วไปตามบริเวณบ้านที่มีต้นกล้วย เพราะหมู่บ้านคนไทยจะปลูกต้นกล้วยไว้แทบทุกหลังคาเรือน

เมื่อเลือกใบกล้วยที่มีความยาวพอเหมาะ ก็จะตัดใบกล้วยมา เอามือเกาะเอาใบกล้วยออก เหลือไว้ที่ปลายใบเล็กน้อยเพื่อให้เป็นหางม้า ที่ก้านด้าน โคนจะมีขนาดใหญ่เกือบเท่าข้อมือของเด็ก ๆ ด้านนี้เอง เด็ก ๆ จะกะความยาวประมาณหนึ่งคืบ หรือสองคืบ แล้วเอามือฝานแฉลบด้านข้างของก้านตรงที่กะไว้ฝานบาง ๆ ไปทางด้าน โคนทั้งสองข้าง เพื่อให้เป็นหูม้า พอได้ขนาดหยาบตามต้องการแล้วก็เอามือหักก้านกล้วยตรงที่กะให้เป็น โคนหูม้า ก้านกล้วยก็จะกลายเป็นรูปม้ามีหูม้าขึ้นขึ้นทั้งสองข้าง เสร็จแล้วก็เอาแขนงไม้ไผ่มาเสียบปลายให้แหลม ความยาวประมาณคืบเศษ เสียบหัวม้าที่พับเอาไว้ เสียบทะลุไปที่ก้าน ไม้ที่เสียบก็จะมีลักษณะเหมือนสายบังเหียนที่ผูกปากม้ากับคอม้า เสร็จแล้วก็ทำเชือกกล้วยมาผูกด้านหัวม้าและหางม้า ทำเป็นสาย



## Lab-3 : การใช้งานสไตล์ (Style)

- ย่อหน้าที่เลือก กำหนดให้ใช้การเยื้องแบบพิเศษ “กั้นหน้าลอย”

ย่อหน้า ×

ทั่วไป

การจัดแนว:

ระยะห่าง

หน้า:

หลัง:

ระยะห่างบรรทัด:

ที่:

การเยื้อง

ก่อนข้อความ:

หลังข้อความ:

พิเศษ:

ขนาด:

### การละเล่นเด็กไทย

การละเล่นเด็กไทย เป็นการละเล่นของเด็กตั้งแต่สมัยโบราณ แต่ในปัจจุบันมักไม่ค่อยได้พบเห็นการละเล่นประเภทเหล่านี้กันบ่อยนัก เพราะยุคสมัยที่เปลี่ยนไป

#### ม้าก้านกล้วย

ม้าก้านกล้วย เป็นของเล่นที่เด็กผู้ชายที่อยู่ในวัยชุกชุนชื่นชอบมาก เด็กไทยทั่วไปจะรู้จักการเล่นม้าก้านกล้วยเป็นอย่างดี

วิธีทำม้าก้านกล้วย ทำง่าย เด็ก ๆ สามารถทำเล่นเองได้ ถ้าอยากเล่นม้าก้านกล้วย เด็ก ๆ ก็จะถือนิดเข้าไปในสวนหรือที่ทั่วไปตามบริเวณบ้านที่มีต้นกล้วย เพราะหมู่บ้านคนไทยจะปลูกต้นกล้วยไว้แทบทุกหลังคาเรือน

เมื่อเลือกใบกล้วยที่มีความยาวพอเหมาะ ก็จะตัดใบกล้วยมา เอามิดละเอาใบกล้วยออก เหลือไว้ที่ปลายใบเล็กน้อยเพื่อให้เป็นหางม้า ที่ก้านด้าน โคนจะมีขนาดใหญ่เกือบเท่าข้อมือของเด็ก ๆ ด้านนี้เอง เด็ก ๆ จะกะความยาวประมาณหนึ่งคืบ หรือสองคืบ แล้วเอามิดฟานแหลบด้านข้างของก้านตรงที่จะไว้ฟานบาง ๆ ไปทางด้าน โคนทั้งสองข้าง เพื่อให้เป็นหูม้า พอได้ขนาดหยาบตามต้องการแล้วก็เอามือหักก้านกล้วยตรงที่จะให้เป็นโคนหูม้า ก้านกล้วยก็จะกลายเป็นรูปม้ามีหูม้าขึ้นขึ้นทั้งสองข้าง เสร็จแล้วก็เอาแขนงไม้ไผ่มาเสียบปลายให้แหลม ความยาวประมาณคืบเศษ เสียบหัวม้าที่พับเอาไว้ เสียบทะลุไปที่ก้าน ไม้ที่เสียบก็จะมีลักษณะเหมือนสายบังเหียนที่ผูกปากม้ากับคอม้า เสร็จแล้วก็ทำเชือกกล้วยมาผูกด้านหัวม้าและหางม้า ทำเป็นสาย



## Lab-3 : การใช้งานสไตล์ (Style)

- ย่อหน้าที่เลือก กำหนดให้ใช้การเยื้องแบบก่อนข้อความ 2 ซม.

ย่อหน้า ×

ทั่วไป

การจัดแนว:

ระยะห่าง

หน้า:

หลัง:

ระยะห่างบรรทัด:

ที่:

**การเยื้อง**

ก่อนข้อความ:

หลังข้อความ:

พิเศษ:

ขนาด:

### การละเล่นเด็กไทย

การละเล่นเด็กไทย เป็นการละเล่นของเด็กตั้งแต่สมัยโบราณ แต่ในปัจจุบันมักไม่ค่อยได้พบเห็นการละเล่นประเภทเหล่านี้กันบ่อยนัก เพราะยุคสมัยที่เปลี่ยนไป

#### ม้าก้านกล้วย

ม้าก้านกล้วย เป็นของเล่นที่เด็กผู้ชายที่อยู่ในวัยชุกชุนชื่นชอบมาก เด็กไทยทั่วไปจะรู้จักการเล่นม้าก้านกล้วยเป็นอย่างดี

วิธีทำม้าก้านกล้วย ทำง่าย เด็ก ๆ สามารถทำเล่นเองได้ ถ้าอยากเล่นม้าก้านกล้วย เด็ก ๆ ก็จะถือไม้ค้ำเข้าไปในสวนหรือที่ทั่วไปตามบริเวณบ้านที่มีต้นกล้วย เพราะหมู่บ้านคนไทยจะปลูกต้นกล้วยไว้แทบทุกหลังคาเรือน

เมื่อเลือกใบกล้วยที่มีความยาวพอเหมาะ ก็จะตัดใบกล้วยมา เอามือเกาะเอาใบกล้วยออก เหลือไว้ที่ปลายใบเล็กน้อยเพื่อให้เป็นหางม้า ที่ก้านด้านโคนจะมีขนาดใหญ่เกือบเท่าข้อมือของเด็ก ๆ ด้านนี้เอง เด็ก ๆ จะกะความยาวประมาณหนึ่งคืบ หรือสองคืบ แล้วเอามือค้ำด้านข้างของก้านตรงที่กะไว้ผ่านบาง ๆ ไปทางด้าน โคนทั้งสองข้าง เพื่อให้เป็นหูม้า พอได้ขนาดหยาบตามต้องการแล้วก็เอามือหักก้านกล้วยตรงที่กะให้เป็น โคนหูม้า ก้านกล้วยก็จะกลายเป็นรูปม้ามีหูม้าขึ้นขึ้นทั้งสองข้าง เสร็จแล้วก็เอาแขนงไม้ไผ่มาเสียบปลายให้แหลม ความยาวประมาณคืบเศษ เสียบหัวม้าที่พับเอาไว้ เสียบทะลุไปที่ก้าน ไม้ที่เสียบก็จะมีลักษณะเหมือนสายบังเหียนที่ผูกปากม้ากับคอม้า เสร็จแล้วก็ทำเชือกกล้วยมาผูกด้านหัวม้าและหางม้า ทำเป็นสาย



### วิธีการใช้งานการจัดรูปแบบกระจายแบบไทย

- วางเคอร์เซอร์ในตำแหน่งที่ต้องการจัด
- คลิกขวาเลือก ตัวเลือดย่อหน้า
- คลิก การจัดแนว กระจายแบบไทย

## Lab-3 : การใช้งานสไตล์ (Style)

- ย่อหน้าที่เลือก กำหนดให้เลือกจัดรูปแบบ แบบกระจายแบบไทย

การเล่นม้่าก้านกล้วยก็แล้วแต่เด็ก ๆ จะคิดเล่น เช่น เล่นควมม้่าวิ่งแข่งกันหากคนชนะ ควมม้่าจัดกระบวนทัพต่อสู้กัน หากอาวุธตามรู้วคือแขนงไม้ไผ่มาทำเป็นดาบรบกัน หรือจะวิ่งแข่งกันเป็นคู่ ๆ หากไม่มีเพื่อนก็ควมเล่นคนเดียวที่ลานบ้านหรือเลียวไปตามป่ากล้วยในสวนก็ได้

**ย่อหน้า**

<p><b>ทั่วไป</b></p> <p>การจัดแนว: <span style="border: 1px dashed blue; padding: 2px;">▼</span></p> <p><b>การเยื้อง</b></p> <p>ก่อนข้อความ: 0 ซม. ▲▼</p> <p>หลังข้อความ: 0 ซม. ▲▼</p> <p>พิเศษ: (ไม่มี) ▼</p> <p>ขนาด: ▲▼</p>	<p><b>ระยะห่าง</b></p> <p>หน้า: 0 pt ▲▼</p> <p>หลัง: 0 pt ▲▼</p> <p>ระยะห่างบรรทัด: บรรทัดเดียว ▼</p> <p>ที่: ▲▼</p>
--	--

ตกลง
ยกเลิก



## Lab-3 : การใช้งานสไตล์ (Style)

- ย่อหน้าที่เลือก กำหนดให้เลือกรูปแบบ แบบกระจายแบบไทย

### วิธีการใช้งานการจัดรูปแบบกระจายแบบไทย

- วางเคอร์เซอร์ในตำแหน่งที่ต้องการจัด
- คลิกขวาเลือก ตัวเลื่อย่อหน้า
- คลิก การจัดแนว กระจายแบบไทย

การเล่นม้่าก้านกล้วยก็แล้วแต่เด็ก ๆ จะคิดเล่น เช่น เล่นควมม้่าวิ่งแข่งกันหากคนชนะ ควมม้่าจัดกระบวนทัพต่อสู้กัน หากอาวุธตามรู้คือแขนงไม้ไผ่มาทำเป็นดาบรบกัน หรือจะวิ่งแข่งกันเป็นคู่ ๆ หากไม่มีเพื่อนก็ควมเล่นคนเดียวที่ลานบ้านหรือเลี้ยวไปตามป่ากล้วยในสวนก็ได้



## Lab-3 : การใช้งานสไตล์ (Style)

- พิมพ์ข้อความเพิ่มเติม

โมราเรียกชื่อ(ยัดดวง)

ใช้ลูกปิงปองโยนขึ้นสูงเหนือหัวราวหนึ่งช่วงตัว แล้วเอ่ยชื่อคนอื่น ให้เขามารับที่ตกกระเด็นขึ้นมาจากพื้น หนึ่งครั้งเท่านั้น หากวิ่งมารับไม่ทันในการกระดอนหนึ่งครั้ง ถือว่ารับไม่ได้ ให้ลูกปิงปอง แล้วขว้างให้โดนเด็กคนอื่น โดนใคร คนนั้นก็เสียน่อง ซึ่งมักจะเจ็บปวดวงกลม ๆ แดง ๆ จบรอบล้างแค้น เริ่มเล่นกันใหม่

ข้อควรระวังของผู้แพ้ที่ถูกจับ ขึ้นแทน หากยืนขาไม่ชิดกัน จนลูกปอง รอดขา จะได้รับรางวัลให้ปาเพิ่มอีก 5 ครั้ง ส่วน คา 10 ก็เช่นกัน ถ้าปาแล้วติดคาหว่างขา จะโดนเพิ่มอีก 10

ความที่ต้องวิ่งมารับให้ทัน เมื่อเรียกชื่อแล้ว เด็กที่เหลือ ก็จะฮือหนีออกห่างลูกปิงปอง เพราะกลัวโดนปาถูก หากเด็กที่ถูกเรียกชื่อรับลูกปิงปองได้ในการกระเด็นหนึ่งครั้ง ทุกคนก็จะฮือกลับมาล้อมวงรอเรียกชื่อใหม่อีกครั้ง รวมถึงจำชื่อเพื่อน ๆ ที่ร่วมเล่นที่เราบอกทั้งหมด



## Lab-3 : การใช้งานสไตล์ (Style)

- ส่วนของชื่อหัวข้อ เลือกใช้สไตล์ “หัวเรื่อง 3”

โมราเรียกชื่อ(ยัดควง)

ใช้ลูกปิงปองโยนขึ้นสูงเหนือหัวราวหนึ่งช่วงตัว แล้วเอ่ยชื่อคนอื่น ให้เขามารับที่ตกกระเด็นขึ้นมาจากพื้น  
หนึ่งครั้งเท่านั้น หากวิ่งมารับไม่ทันในการกระดอนหนึ่งครั้ง ถือว่ารับไม่ได้ ให้ลูกปิงปอง แล้วขว้างให้โดน  
เด็กคนอื่น โคนใคร คนนั้นก็เสียนอง ซึ่งมักจะเจ็บแปดวงกลม ๆ แดง ๆ จบรอบล้างแค้น เริ่มเล่นกันใหม่

ข้อควรระวังของผู้แพ้ที่ถูกจับ ขึ้นแทน หากยืนขาไม่ชิดกัน จนลูกปอง รอดขา จะได้รับรางวัลให้ปาเพิ่มอีก 5  
ครั้ง ส่วน คา 10 ก็เช่นกัน ถ้าปาแล้วติดคาหว่างขา จะ โคนเพิ่มอีก 10

ความชื้อต้องวิ่งมารับให้ทัน เมื่อเรียกชื่อแล้ว เด็กที่เหลือ ก็จะฮือหนีออกห่างลูกปิงปอง เพราะกลัวโดนปาถูก  
หากเด็กที่ถูกเรียกชื่อรับลูกปิงปองได้ในกากระเด็นหนึ่งครั้ง ทุกคนก็จะฮือกลับมาล้อมวงรอเรียกชื่อใหม่อีก  
ครั้ง รวมถึงจำชื่อเพื่อน ๆ ที่ร่วมเล่นที่เราบอกทั้งหมด





## Lab-3 : การใช้งานสไตล์ (Style)

- เลือกการเยื้องแบบก่อนข้อความ 2 ซม. ของทุกย่อหน้าที่เลือกตามรูป

โมราเรียกชื่อ(ยัดควง)

ใช้ลูกปิงปองโยนขึ้นสูงเหนือหัวราวหนึ่งช่วงตัว แล้วเอ่ยชื่อคนอื่น ให้เขามารับที่ตกกระเด็นขึ้นมาจากพื้น  
หนึ่งครั้งเท่านั้น หากวิ่งมารับไม่ทันในการกระดอนหนึ่งครั้ง ถือว่ารับไม่ได้ ให้ผู้  
เด็กคนอื่น โคนใคร คนนั้นก็เสียมอง ซึ่งมักจะเจ็บแปลวกลม ๆ แดง ๆ จบรอบตัว  
ข้อควรระวังของผู้แพ้ที่ถูกจับ ขึ้นแทน หากยืนขาไม่ชิดกัน จนลูกปอง รอดขา จะ  
ครึ่ง ส่วน คา 10 ก็เช่นกัน ถ้าปาแล้วติดคาหว่างขา จะ โคนเพิ่มอีก 10  
ความชื้อต้องวิ่งมารับให้ทัน เมื่อเรียกชื่อแล้ว เด็กที่เหลือ ก็จะฮือหนีออกห่างลูกปิง  
หากเด็กที่ถูกเรียกชื่อรับลูกปิงปองได้ในการกระเด็นหนึ่งครั้ง ทุกคนก็จะฮือกลับม  
ครึ่ง รวมถึงจำชื่อเพื่อน ๆ ที่ร่วมเล่นที่เราบอกทั้งหมด

ย่อหน้า

ทั่วไป	การัดแนว:	<input type="text"/>	ระยะห่าง	หน้า:	<input type="text" value="0 pt"/>
				หลัง:	<input type="text" value="0 pt"/>
				ระยะห่างบรรทัด:	<input type="text" value="บรรทัดเดียว"/>
				ที่:	<input type="text"/>
การเยื้อง	ก่อนข้อความ:	<input type="text" value="0 ซม."/>			
	หลังข้อความ:	<input type="text" value="0 ซม."/>			
	พิเศษ:	<input type="text" value="(ไม่มี)"/>			
	ขนาด:	<input type="text"/>			

ตกลง ยกเลิก



## Lab-3 : การใช้งานสไตล์ (Style)

- เลือกการเยื้องแบบก่อนข้อความ 2 ซม. ของทุกย่อหน้าที่เลือกตามรูป

โมราเรียกชื่อ(ยัดควง)

ใช้ลูกปิงปองโยนขึ้นสูงเหนือหัวราวหนึ่งช่วงตัว แล้วเอ่ยชื่อคนอื่น ให้เขามารับที่ตกกระเด็นขึ้นมาจากพื้น  
หนึ่งครั้งเท่านั้น หากวิ่งมารับไม่ทันในการกระดอนหนึ่งครั้ง ถือว่ารับไม่ได้ ให้ลูกปิงปอง แล้วขว้างให้โดน  
เด็กคนอื่น โคนใคร คนนั้นก็เสียนอง ซึ่งมักจะเจ็บแปดวงกลม ๆ แดง ๆ จบรอบล้างแค้น เริ่มเล่นกันใหม่

ข้อควรระวังของผู้แพ้ที่ถูกจับ ขึ้นแทน หากยืนขาไม่ชิดกัน จนลูกปอง รอดขา จะได้รับรางวัลให้ปาเพิ่มอีก 5  
ครั้ง ส่วน คา 10 ก็เช่นกัน ถ้าปาแล้วติดคาหว่างขา จะ โคนเพิ่มอีก 10

ความชื้อต้องวิ่งมารับให้ทัน เมื่อเรียกชื่อแล้ว เด็กที่เหลือ ก็จะฮือหนีออกห่างลูกปิงปอง เพราะกลัวโดนปาถูก  
หากเด็กที่ถูกเรียกชื่อรับลูกปิงปองได้ในกากระเด็นหนึ่งครั้ง ทุกคนก็จะฮือกลับมาล้อมวงรอเรียกชื่อใหม่อีก  
ครั้ง รวมถึงจำชื่อเพื่อน ๆ ที่ร่วมเล่นที่เราบอกทั้งหมด



## Lab-3 : การใช้งานสไตล์ (Style)

- พิมพ์ข้อความเพิ่มเติม

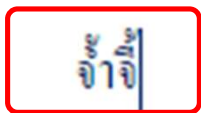
### จำใจ

การเล่นจำใจ ส่วนมากผู้เล่นเป็นเด็กเล็กโดยทั่วไปผู้เล่นมีจำนวน 5-7 คนเวลาเล่นผู้เล่นทุกคนจะนั่งล้อมเป็นวง และวางมือทั้งสองของตนด้านล่างไปบนพื้นห้อง ผู้เล่นคนหนึ่งจะเป็นคนร้องบทเพลง "จำจี้มะเขือเปาะ" ที่ร้องว่า จำจี้มะเขือเปาะ กระทบะหน้าแวน พายเรืออ่อนแอ้น กระแทนตันกุ่ม สาว ๆ หนุ่ม ๆ อาบน้ำท่าไหน อาบน้ำท่า วัด เอาแป้งที่ไหนผัด เอากระจกที่ไหนส่อง เยี่ยม ๆ มอง ๆ นกขุนทองร้องกรู๊ แต่ละคนจะวางมือลงเพียงข้างเดียว อีกข้างหนึ่งใช้นิ้วชี้จิ้มลงบนมือคนอื่น ๆ เมื่อร้องจบแล้วนิ้วชี้ไปตกที่นิ้วของใคร คนนั้นจะต้องहनิ้วไว้ในอุ้งมือ แล้วร้องเพลงต่อเรื่อย ๆ จนท้ายสุดใครขาดหายมากที่สุดเป็นผู้แพ้



## Lab-3 : การใช้งานสไตล์ (Style)

- ส่วนของชื่อหัวข้อ เลือกใช้สไตล์ “หัวข้อ 5”



การเล่นจ้ำจี้ ส่วนมากผู้เล่นเป็นเด็กเล็กโดยทั่วไปผู้เล่นมีจำนวน 5-7 คนเวลาเล่นผู้เล่นทุกคนจะนั่งล้อมเป็นวงและวางมือทั้งสองของตนถ้างลงไปบนพื้นห้อง ผู้เล่นคนหนึ่งจะเป็นคนร้องบทเพลง "จ้ำจี้มะเขือเปาะ" ที่ร้องว่า จ้ำจี้มะเขือเปาะ กระเทาะหน้าแว่น พายเรืออ่อนแอ้น กระแท่นคั่นกุ่ม สาว ๆ หนุ่ม ๆ อาน้ำท่าไหน อาน้ำท่าวัด เอาแป้งที่ไหนดัด เอากระจกที่ไหนด่อง เยี่ยม ๆ มอง ๆ นกขุนทองร้องกรู๊ แต่ทุกคนจะวางมือลงเพียงข้างเดียว อีกข้างหนึ่งใช้นิ้วชี้จิ้มลงบนมือคนอื่น ๆ เมื่อร้องจบแล้วนิ้วชี้ไปตกที่นิ้วของใคร คนนั้นจะต้องहनิ้วไว้ในอุ้งมือ แล้วร้องเพลงต่อเรื่อย ๆ จนท้ายสุดใครขาดหายมากที่สุดเป็นผู้แพ้



## Lab-3 : การใช้งานสไตล์ (Style)

- ส่วนที่เลือก โดยกำหนดการจัดรูปแบบข้อความ “กระจายแบบไทย” การเยื้องแบบหลังข้อความ 2 ซม.

๗๕

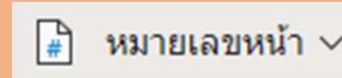
การเล่นจ้ำจี้ ส่วนมากผู้เล่นเป็นเด็กเล็กโดยทั่วไปผู้เล่นมีจำนวน 5-7 คนเวลาเล่นผู้เล่นทุกคนจะนั่งล้อมเป็นวงและวางมือทั้งสองของตนถ้างลงไปบนพื้นห้อง ผู้เล่นคนหนึ่งจะเป็นคนร้องบทเพลง "จ้ำจี้มะเขือเปาะ" ที่ร้องว่า จ้ำจี้มะเขือเปาะ กระเทาะหน้าแว่น พายเรืออ่อนแอ้น กระแท่นคั่นกุ่ม สาว ๆ หนุ่ม ๆ อาน้ำท่าไหน อาน้ำท่าวัด เอาแป้งที่ไหนดัด เอากระจกที่ไหนด่อง เยี่ยม ๆ มอง ๆ นกขุนทองร้องกรู๊ แต่ทุกคนจะวางมือลงเพียงข้างเดียว อีกข้างหนึ่งใช้นิ้วชี้จิ้มลงบนมือคนอื่น ๆ เมื่อร้องจบแล้วนิ้วชี้ไปตกที่นิ้วของใคร คนนั้นจะต้องहनิ้วไว้ในอุ้งมือ แล้วร้องเพลงต่อเรื่อย ๆ จนท้ายสุดใครขาดหายมากที่สุดเป็นผู้แพ้



# Lab-3 : การใช้งานสไตล์ (Style)

## วิธีการใช้งานเลขหน้ากระดาษ

- คลิกแท็บแทรก
- คลิก คำสั่งหมายเลขหน้ากระดาษ



- กำหนดเลขหน้ากระดาษ
- แบบส่วนท้ายกระดาษกึ่งกลาง

ต่อสู้กัน หากอาวุธตามรั้วคือแขนงไม้ไผ่มาทำเป็นดาบรบกัน หรือจะวิ่งแข่งกันเป็นคู่ ๆ หากเล่นคนเดียวที่ลานบ้านหรือเดี่ยวไปตามปากถ้ำในสวนก็ได้

โมราเรียกชื่อ(ยัดดวง)

ใช้ลูกปิงปอง โยนขึ้นสูงเหนือหัวราวหนึ่งช่วงตัว แล้วเอ่ยชื่อคนอื่น ให้เข้ามารับมาจากพื้น หนึ่งครั้งเท่านั้น หากวิ่งมารับไม่ทันในการกระดอนหนึ่งครั้ง ถือว่าปิงปอง แล้วขว้างให้โดนเด็กคนอื่น โคนใคร คนนั้นก็เสียน่อง ซึ่งมักจะเจ็บแปล ๆ จบรอบล้างแค้น เริ่มเล่นกันใหม่

ข้อควรระวังของผู้แพ้ที่ถูกจับ ขึ้นแท่น หากยืนขาไม่ชิดกัน จนลูกปอง รอดขาให้ป่าเพิ่มอีก 5 ครั้ง ส่วน คา 10 ก็เช่นกัน ถ้าปาแล้วติดคาหว่างขา จะ โคนเพิ่มอีก

ความเชื่อต้องวิ่งมารับให้ทัน เมื่อเรียกชื่อแล้ว เด็กที่เหลือ ก็จะฮือหนีออกห่างลูกแล้ว โคนปาถูก หากเด็กที่ถูกเรียกชื่อรับลูกปิงปองได้ในการกระเด็นหนึ่งครั้ง ทุกคนก็จะฮือกลับมาล้อมวงรอเรียกชื่อใหม่อีกครั้ง รวมถึงจำชื่อเพื่อน ๆ ที่ร่วมเล่นที่เราออกทั้งหมด

เพิ่มเติมในหัวกระดาษหรือท้ายกระดาษ

1	1	1
1	1	1

เพิ่มหมายเลขหน้าที่กึ่งกลางท้ายกระดาษ

เอาหมายเลขหน้าออก



## Lab-3 : การใช้งานสไตล์ (Style)

- บันทึกไฟล์ เป็น 1 ไฟล์ ได้แก่
  - บันทึกเป็น ตั้งชื่อไฟล์ว่า “Lab-3-xxx\_ชื่อ นามสกุล” ตามด้วยรหัสนักศึกษา 3 ตัวหลังชื่อ นามสกุล
  - บันทึกเป็น ดาวนโหลดสำเนาของคอมพิวเตอร์ของคุณ จากนั้นส่งไฟล์ให้อาจารย์ผู้สอน

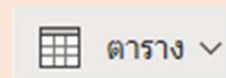


## Lab-4 : การสร้างตาราง

- ให้นักศึกษาเปิดเอกสารใหม่ จากเอกสารว่างเปล่า
- สร้างตาราง ขนาด 4 คอลัมน์ 4 แถว


### วิธีการใช้งานการสร้างตาราง

- คลิกแท็บแทรก
- คลิก คำสั่ง ตาราง










### วิธีการใช้งานการสร้างตาราง

- คลิกแท็บแทรก
- คลิก คำสั่ง ตาราง



## Lab-4 : การสร้างตาราง

- พิมพ์เนื้อความ และแทรกรูปภาพออนไลน์ ดังรูป

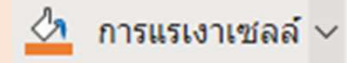
ที่	ชื่อ	ความหมาย	รูปภาพ
1	ดอกเข็ม	สติปัญญา	
2	ดอกมะเขือ	ความอ่อนน้อม	
3	หญ้าแพรก	ความอดทน	



## Lab-4 : การสร้างตาราง

- ใส่แรเงาสำหรับแถวแรกที่เป็นส่วนหัวของตารางด้วยสีใดก็ได้ (ดูตามความสวยงาม)

วิธีการใช้: การจัดรูปแบบของตาราง

- วางเคอร์เซอร์ที่ตาราง
- คลิก แท็บ ตาราง
- คลิกเลือกคำสั่ง การแรเงาเซลล์



ที่	ชื่อ	ความหมาย	รูปภาพ
1	ดอกเข็ม	สติปัญญา	
2	ดอกมะเขือ	ความอ่อนน้อม	

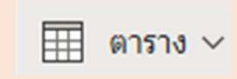


# Lab-4 : การสร้างตาราง

- แทรกแถวเพิ่ม 1 แถว ด้านล่าง
- พิมพ์ข้อมูล
- ลำดับที่ 4 ชื่อ=ข้าวตอก ความหมาย= ความเจริญรุ่งเรือง แทรกรูปภาพให้เหมาะสม

## วิธีการใช้งานการสร้างตาราง

- คลิกแท็บแทรก
- คลิก คำสั่ง ตาราง



4	ข้าวตอก	ความเจริญงอกงาม	
---	---------	-----------------	--

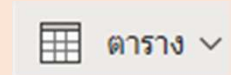


# Lab-4 : การสร้างตาราง

- แทรกแถวเพิ่ม 1 แถว ด้านล่าง
- ผสานเซลล์ช่องที่ 1-3 เข้าด้วยกัน และใส่แรเงา สีเขียวเข้ม

## วิธีการใช้งานการสร้างตาราง

- คลิกแท็บแทรก
- คลิก คำสั่ง ตาราง



4	ข้าวตอก	ความเจริญงอกงาม	



## Lab-4 : การสร้างตาราง

- บันทึกไฟล์ เป็น 1 ไฟล์ ได้แก่
  - บันทึกเป็น ตั้งชื่อไฟล์ว่า “Lab-4-xxx\_ชื่อ นามสกุล” ตามด้วยรหัสนักศึกษา 3 ตัวหลังชื่อ นามสกุล
  - บันทึกเป็น ดาวนโหลดสำเนาลงคอมพิวเตอร์ของคุณ จากนั้นส่งไฟล์ให้อาจารย์ผู้สอน



## Lab-5 : การจัดเอกสาร และการค้นหา

- ให้นักศึกษาสร้างเอกสารใหม่จากเอกสารว่างเปล่า
  - จากนั้นพิมพ์ข้อความต่อไปนี้
- Thailand, officially the Kingdom of Thailand and formerly known as Siam, is a country in Southeast Asia. Located at the centre of the Indochinese Peninsula, it is composed of 76 provinces, and covers an area of 513,120 square kilometres (198,120 sq mi), and a population of over 66 million people. Thailand is the world's 50th-largest country by land area, and the 22nd-most-populous country in the world. The capital and largest city is Bangkok, a special administrative area.
  - Thailand is bordered to the north by Myanmar and Laos, to the east by Laos and Cambodia, to the south by the Gulf of Thailand and Malaysia, and to the west by the Andaman Sea and the southern extremity of Myanmar. Its maritime boundaries include Vietnam in the Gulf of Thailand to the southeast, and Indonesia and India on the Andaman Sea to the southwest. Nominally, Thailand is a constitutional monarchy and parliamentary democracy; however, in recent history, its government has experienced multiple coups and periods of military dictatorships.



## Lab-5 : การจัดเอกสาร และการค้นหา

- จัดรูปแบบฟอนต์ คือ Browallia New ขนาด 20 พอยต์ ตัวหนา สีน้ำเงินเข้ม จัดข้อความ แบบกระจายแบบไทย ดังรูป

Thailand, officially the Kingdom of Thailand and formerly known as Siam, is a country in Southeast Asia. Located at the centre of the Indochinese Peninsula, it is composed of 76 provinces, and covers an area of 513,120 square kilometres (198,120 sq mi), and a population of over 66 million people. Thailand is the world's 50th-largest country by land area, and the 22nd-most-populous country in the world. The capital and largest city is Bangkok, a special administrative area.

Thailand is bordered to the north by Myanmar and Laos, to the east by Laos and Cambodia, to the south by the Gulf of Thailand and Malaysia, and to the west by the Andaman Sea and the southern extremity of Myanmar. Its maritime boundaries include Vietnam in the Gulf of Thailand to the southeast, and Indonesia and India on the Andaman Sea to the southwest. Nominally, Thailand is a constitutional monarchy and parliamentary democracy; however, in recent history, its government has experienced multiple coups and periods of military dictatorships.



## Lab-5 : การจัดเอกสาร และการค้นหา

- กำหนดให้ไม่ต้องตรวจสอบ  
สะกดคำหรือไวยากรณ์

### วิธีการกำหนดให้ไม่ต้องตรวจสอบการ สะกดคำหรือไวยากรณ์

- คลุมข้อความ
- คลิกขวา เลือก ตั้งค่าภาษาการพิสูจน์อักษร...
- คลิกเครื่องหมายถูกด้านหน้า

Thailand, officially the Kingdom of Thailand and formerly known as Siam, is a country in Southeast Asia. Located at the centre of the Indochinese Peninsula, it is composed of 76 provinces, and covers an area of 513,120 square kilometres (198,120 sq mi), and a population of over 66 million people. Thailand is the world's 50th-largest country by land area, and the 22nd-most-populous country in the world. The capital and largest city is Bangkok, a special administrative area.

Thailand is bordered to the north by Myanmar and Laos, to the east by Laos and Cambodia, to the south by the Gulf of Thailand and Malaysia, and to the west by the Andaman Sea and the southern extremity of Myanmar. Its maritime boundaries include Vietnam in the Gulf of Thailand to the southeast, and Indonesia and India on the Andaman Sea to the southwest. Nominally, Thailand is a constitutional monarchy and parliamentary democracy; however, in recent history, its government has experienced multiple coups and periods of military dictatorships.





## Lab-5 : การจัดเอกสาร และการค้นหา

- กำหนดให้ไม่ต้องตรวจสอบการสะกดคำหรือไวยากรณ์

### วิธีการกำหนดให้ไม่ต้องตรวจสอบการสะกดคำหรือไวยากรณ์

- คลุมข้อความ
- คลิกขวา เลือก ตั้งค่าภาษาการพิสูจน์อักษร...
- คลิกเครื่องหมายถูกด้านหน้า

Thailand, officially the Kingdom of Thailand and formerly known as Siam, is a country in Southeast Asia. Located at the centre of the Indochinese Peninsula, it is composed of 76 provinces, and covers an area of 513,120 square kilometres (198,120 sq mi), and a population of over 66 million people. Thailand is the world's 50th-largest country by land area, and the 22nd-most-populous country in the world. The capital and largest city is Bangkok, a special administrative area.

Thailand is bordered to the north by Myanmar and Laos, to the east by Laos and Cambodia, to the south by the Gulf of Thailand and Malaysia, and to the west by the Andaman Sea and the southern extremity of Myanmar. Its maritime boundaries include Vietnam in the Gulf of Thailand to the southeast, and Indonesia and India on the Andaman Sea to the southwest. Nominally, Thailand is a constitutional monarchy and parliamentary democracy; however, in recent history, its government has experienced multiple coups and periods of military dictatorships.



## Lab-5 : การจัดเอกสาร และการค้นหา

- กำหนดระยะห่างของบรรทัดเป็น 1 บรรทัดหรือหนึ่งเท่า
- กำหนดระยะห่างก่อน และหลังย่อหน้า เป็น 0 พอยต์ (pt.)

ย่อหน้า

ทั่วไป

การจัดแนว:

การเยื้อง

ก่อนข้อความ: 0 ซม.

หลังข้อความ: 0 ซม.

พิเศษ: (ไม่มี)

ขนาด:

ระยะห่าง

หน้า: 0 pt

หลัง: 0 pt

ระยะห่างบรรทัด: บรรทัดเดียว

ที่:

ตกลง ยกเลิก

### วิธีการกำหนดระยะห่างบรรทัด


- คลุมข้อความ
- คลิกขวา เลือก ตัวเลือกย่อหน้า
- กำหนดระยะห่างของย่อหน้า หรือ ระยะห่างบรรทัดตามต้องการ



## Lab-5 : การจัดเอกสาร และการค้นหา

- กำหนดระยะขอบกระดาษ บน, ล่าง, ซ้าย, ขวา อย่างละ 2 ซม.

### วิธีการกำหนดระยะขอบกระดาษ

- คลิกแท็บ **เค้าโครง**
- คลิกคำสั่ง **ระยะขอบ** 
- กำหนดระยะห่างของขอบตามต้องการ


ระยะขอบ

บน:	2 ซม.	↓	ล่าง:	2 ซม.	↓
ซ้าย:	2 ซม.	↓	ขวา:	2 ซม.	↓

**ตกลง** **ยกเลิก**

- กำหนดการวางแนวกระดาษเป็น แนวนอน

### วิธีการกำหนดการวางแนว

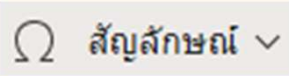
- คลิกแท็บ **เค้าโครง**
- คลิกคำสั่ง **การวางแนว** 
- เลือกแนวตั้ง/แนวนอน



## Lab-5 : การจัดเอกสาร และการค้นหา

- แทรกสัญลักษณ์ ตำแหน่งแรกของเอกสารย่อหน้าที่ 1 ด้วยสัญลักษณ์ รูปหัวใจ

### วิธีการแทรกสัญลักษณ์

- คลิกแท็บ แทรก 
- คลิกคำสั่ง สัญลักษณ์
- เลือกสัญลักษณ์ตามที่ต้องการ



Thailand, officially the Kingdom of Thailand and formerly known as Siam, is a country in Southeast Asia. Located at the centre of the Indochinese Peninsula, it is composed of 76 provinces, and covers an area of 513,120 square kilometres (198,120 sq mi), and a population of over 66 million people. Thailand is the world's 50th-largest country by land area, and the 22nd-most-populous country in the world. The capital and largest city is Bangkok, a special administrative area.



## Lab-5 : การจัดเอกสาร และการค้นหา

- แทรกอีโมจิ ตำแหน่งแรกของเอกสารย่อหน้าที่ 2 ด้วยอีโมจिरูป หน้ายิ้มอัปปาก

### วิธีการแทรกสัญลักษณ์

- คลิกแท็บ แทรก
- คลิกคำสั่ง อีโมจิ
- เลือกอีโมจิตามที่ต้องการ



Thailand is bordered to the north by Myanmar and Laos, to the east by Laos and Cambodia, to the south by the Gulf of Thailand and Malaysia, and to the west by the Andaman Sea and the southern extremity of Myanmar. Its maritime boundaries include Vietnam in the Gulf of Thailand to the southeast, and Indonesia and India on the Andaman Sea to the southwest. Nominally, Thailand is a constitutional monarchy and parliamentary democracy; however, in recent history, its government has experienced multiple coups and periods of military dictatorships.



## Lab-5 : การจัดเอกสาร และการค้นหา

- ทดลองค้นหาคำว่า “Thai”

### วิธีการค้นหา

- คลิกแท็บ หน้าแรก
- คลิกคำสั่ง ค้นหา
- พิมพ์คำค้นหา จะแสดงผลลัพธ์

♥ Thailand, officially the Kingdom of Thailand and formerly known as Siam, is a country in Southeast Asia. Located in the central part of the Indochinese Peninsula, it is composed of 76 provinces, and covers an area of 513,120 square kilometers (198,120 sq mi), and a population of over 66 million people. Thailand is the world's 50th-largest country by land area and the 22nd-most-populous country in the world. The capital and largest city is Bangkok, a special administrative area.

😊 Thailand is bordered to the north by Myanmar and Laos, to the east by Laos and Cambodia, to the south by Thailand and Malaysia, and to the west by the Andaman Sea and the southern extremity of Myanmar. Its maritime boundaries include Vietnam in the Gulf of Thailand to the southeast, and Indonesia and India on the Andaman Sea to the southwest. Nominally, Thailand is a constitutional monarchy and parliamentary democracy; however, in recent history, its government has experienced multiple coups and periods of military dictatorships.

ค้นหา ✕

Thai ✕

ไฟล์นี้ ▼ 🔍 ⋮

1 จาก 7 รายการที่ตรงกัน ⬆ ⬇

♥ Thailand, officially the Kingdom of Thailand and formerly known as Siam, is a country in Southeast Asia.

♥ Thailand, officially the Kingdom of Thailand and formerly known as Siam, is a country in Southeast Asia.

Thailand is the world's 50th-largest country by land area, and the 22nd-most-populous country in the world.



## Lab-5 : การจัดเอกสาร และการค้นหา

- บันทึกไฟล์ เป็น 1 ไฟล์ ได้แก่
  - บันทึกเป็น ตั้งชื่อไฟล์ว่า “Lab-5-xxx\_ชื่อ นามสกุล” ตามด้วยรหัสนักศึกษา 3 ตัวหลัง ชื่อ นามสกุล
  - บันทึกเป็น ดาว์นโหลดสำเนาลงคอมพิวเตอร์ของคุณ จากนั้นส่งไฟล์ให้อาจารย์ผู้สอน